



arnes 

Skupinsko in sodelovalno učenje na daljavo – zbiranje dokazov

Aljaž Selinšek, OŠ Ljudski vrt Ptuj
Mreža znanja 2021, od 23. do 30. novembra

6. Razred

Predmet: zgodovina

Obravnavana učna tema: Gradbeništvo, utrjevanje in analiza

Oblike dela: skupinsko

Metode dela: razlaga, razgovor

Strategije dela: delo z viri,
sodelovalno učenje

Osnovni cilji:

- Ovrednotiti pridobljeno znanje učencev iz obravnavanih učnih tem,
- Učenčevo samovrednotenje,
- Analiza metodike dela,
- Sodelovanje med člani posameznih skupin.

Osnovni kriteriji:

- Jasna navodila,
- Primerna in enakovredna razporeditev zaposlitev,
- Sodelovanje vseh članov, odgovornost vseh članov.

Orodja: Googlovo spletno izobraževalno okolje (Classroom), Mindmeister, Padlet, Canva

Navodila:

1. Mindmeister

Na spodnji povezavi se nahaja miselni vzorec na temo gradbeništva. Vanj boste kot del skupine napisali vsak svoje trditve. Poiščite svoje ime na seznamu spodaj in pod ime skupine v katero ste dodeljeni, zapišite svojo trditev. Pri zapisu trditve, na desni strani, izberite takšno barvo kot je barva vaše skupine.

<https://www.mindmeister.com/1778608239>

SKUPINE:

Priporočljivo je, da uvodoma določite vodjo, ki bo kasneje organiziral videokonferenco. Predlagam, da se preko maila ali v naši googlovi spletni učilnici dogovorite kdo je vodja. Če boste imeli pri tem težave, mi pišite. Časa imate do naslednje šolske ure zgodovine.

Vsaka skupina bo v spletnem orodju mindmeister oblikovala cije, ki se jih je pri določeni temi naučila.

Vsak učenec zapiše svoj cilj pod skupino, ki ji pripada.

Iz vaših zapisov nastane skupinski zapis, ki je viden vsem.

Ko delo končate na kratko poročajte in

SKUPINA 1

Blažka, Jan, Maxim, Tjaš, Mia

SKUPINA 2

Anja, Urban, Lucas, Enja

SKUPINA 3

Luka, Tjan, Manuela, Tia M.

SKUPINA 4

Jan, Tai, Aljaž Tia P. V., Jaka

SKUPINA 5

Jakob, Luka, Dora, Tia S., Neja

Mómax x Mómax x IJZ2-SKOL4-3: Navodila za pripravo x Gradbeništvo - Zgodovinski pr... x

https://www.mindmeister.com/1778608239

Upgrade Now

Gradbeništvo - Zgodovinski pr...

Search

ZGODOVINA - skupina 1 - dodaj ime

ANTIKA - Skupina 2 - dodaj ime

Gradbeništvo - Zgodovinski pregled; Kaj sem se naučil?

SODOBNOST - Skupina 5 - dodaj ime

SREDNJI VEK - Skupina 4 - dodaj ime

NOVI VEK - skupina 4 - dodaj ime

Share

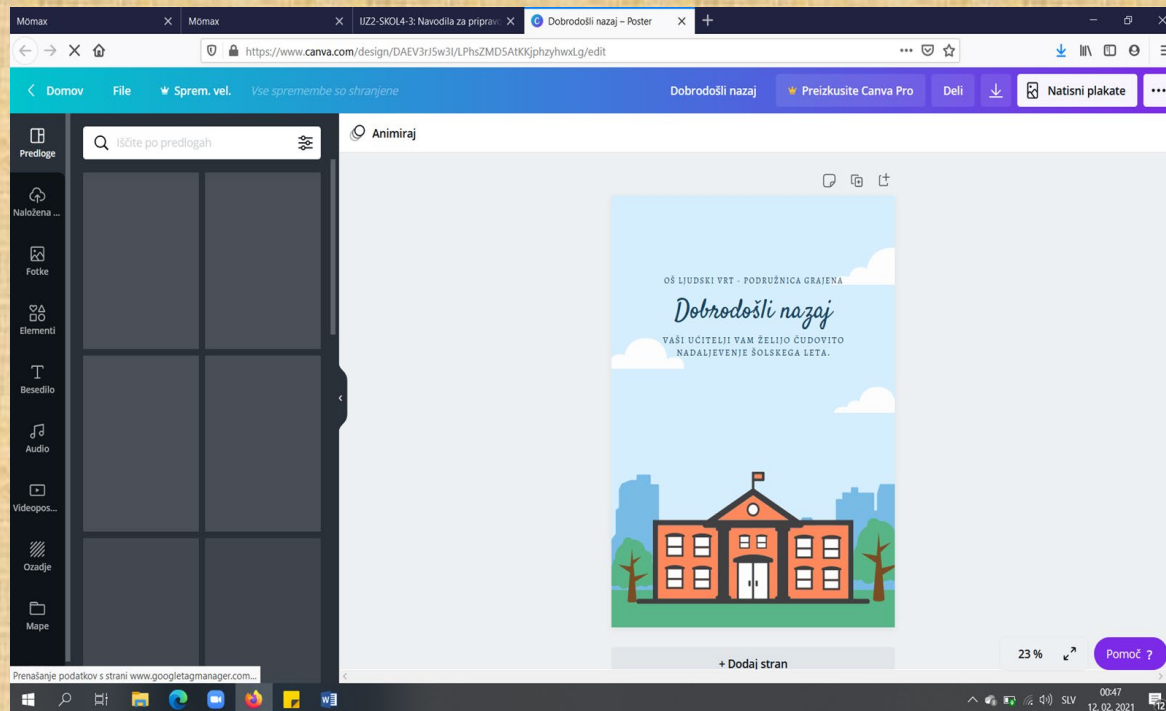
00:45 12. 02. 2021

```
graph TD; A[Gradbeništvo - Zgodovinski pregled; Kaj sem se naučil?] --- B[ZGODOVINA - skupina 1 - dodaj ime]; A --- C[ANTIKA - Skupina 2 - dodaj ime]; A --- D[SODOBNOST - Skupina 5 - dodaj ime]; A --- E[SREDNJI VEK - Skupina 4 - dodaj ime]; A --- F[NOVI VEK - skupina 4 - dodaj ime];
```

1. Canva

Na spodnji povezavi boš izdelal svoj plakat. Vsak učenec izdelava svojega tako, da izbere » funkcijo dodaj stran« na spodnji strani strani pod obstoječim plakatom. Na levi strani so predloge posameznih plakatov. Izberito željeno in jo preoblikujete kakor želite. Veliko užitka ob delu. Plakat je lahko poljuben. Edino vodilo pri izdelavi naj bo izobraževanje na daljavo. Ko končate ne pozabite deliti z mano, kar dosežete s »funkcijo deli« zgoraj in vpisom mojega e-mail naslova.

<https://www.canva.com/design/DAEV3rJ5w3I/LPhsZMD5AtKKjphzyhwxLg/edit>



Mómax x Mómax x IJZ2-SKOL4-3: Navodila za priprav... x Dobrodošli nazaj – Poster x +

https://www.canva.com/design/DAEV3rJ5w3I/LPhsZMDSAtKKjphzyhwLg/edit

Domov File Sprem. vel. Vse spremembe so shranjene Dobrodošli nazaj Preizkusite Canva Pro Deli Natisni plakate

Predloge Naložena ... Fotke Elementi Besedilo Audio Videopos... Ozadje Mape

Iščite po predlogah Animiraj

OŠ LJUDSKI VRT - PODRUŽNICA GRAJENA

Dobrodošli nazaj

VAŠI UČITELJI VAM ŽELIJO ČUDOVITO NADALJEVENJE ŠOLSKEGA LETA.

+ Dodaj stran 23 % Pomoč ?

Prenašanje podatkov s strani www.googletagmanager.com...

00:47 12. 02. 2021

1. V skupini se nato pogovorite:

- o tem zakaj kako, kdaj, s čem ste dosegli prav ta cilj, ki ste ga navedli v mindmasterju,
- kako vam je bilo obravnavanje učne vsebine všeč,
- kaj ste pri obravnavi pri delu na daljavo pogrešali,
- kaj bi se še radi naučili.

V ta namen boste morali sklicati sestanek ali videokonferenco. Vodja skupine bo organiziral videokonferenco in vas vanjo povabil.

1. Nato v orodju **padlet** ali v **googlovi spletni učilnici** komentirajte skupinske ugotovitve.

Padlet - kliknete na plus desno spodaj,

Googlova spletna učilnica - Pod funkcijo tok vodja skupine ali član skupine zapiše številko skupine in komentar.


https://padlet.com/aljazzselinsek/y44cqnw5a870h4x?utm_campaign=transactional&utm_content=padlet_url&utm_medium=email&utm_source=started_a_padlet

<https://classroom.google.com/c/NTY2MzI2ODY5Njha>

Mömax x Mömax x IJZ2-SKOL4-3: Navodila za pripravo x GRADBENIŠTVO - SKUPINSKO x +

← → X 🏠 https://padlet.com/aljazselinsek/y44cqnw5a870h4x?utm_campaign=transactional&utm_content=padlet_url&utm_medium=email&utm_... ⌵ 📄 🕒 ☰

padlet ♥️ 🔄 REMAKE ↗️ SHARE ⚙️ ... 👤


 Aljaž Selinšek · 15m

GRADBENIŠTVO - SKUPINSKO DELO - ANALIZA

Komentirajte skupinske odločitve. Vodja skupine ali član napiše številko skupine in komentar.

Povezava s stranjo ma73hwoovf.execute-api.us-east-1.amazonaws.com vzpostavljena...

Windows taskbar: 🔍 📁 🌐 🗨️ 🦊 📄 📄 📄 ⌵ 📶 🔊 SLV 00:47 12. 02. 2021 📧 12





Upgrade Now

Gradbeništvo - Zgodovinski pr...



Search



RAZGODOVINA - skupina 1 -

NAUČILA SEM SE KAKO SO GRADILI HIŠE.

Zvedel sem, da so Rimljani poznali kanalizacijo.

primerjala sem uporabo gradbenih materialov skozi zgodovino

SODOBNOST - Skupina 5 -

Poznam več imen za mestni trg

Gradbeništvo - Zgodovinski pregled; Kaj sem se naučil?

spoznal sem

SREDNJI VEK - Skupina 3 -

Ugotovil sem vzrok nastanka mest.

nala sem kako graditi ove

Spoznal sem moderne materiale.

Spoznal sem način gradnje gradov

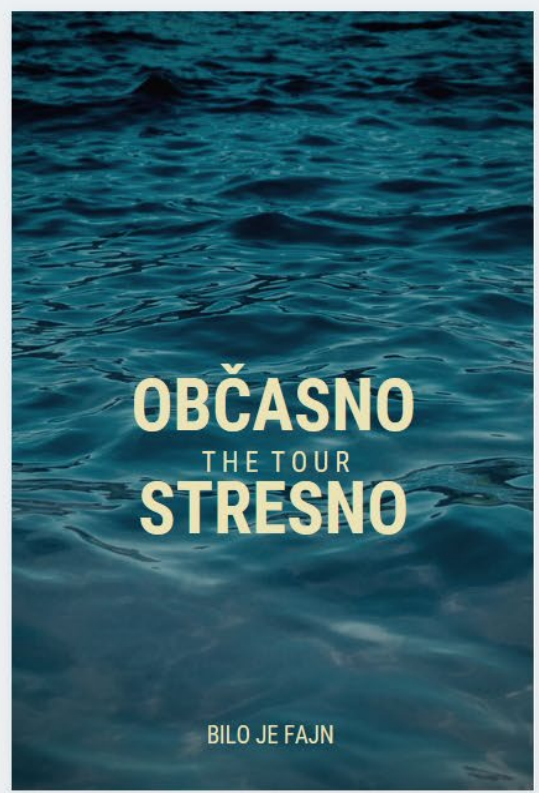
Rich text editor toolbar with options for text formatting (bold, italic), background color selection, text color selection, and various icons for text alignment, bulleted lists, numbered lists, and link insertion.

- Predloge
- Naložena ...
- Fotke
- Elementi
- Besedilo
- Audio
- Videopos...
- Ozadje
- Mape

Animiraj 5.0s



Stran 2 - Tia



Stran 3 - Mia

👤 Aljaž Selinšek + 3 • 10h

GRADBENIŠTVO - SKUPINSKO DELO - ANALIZA

Komentirajte skupinske odločitve. Vodja skupine ali član napiše številko skupine in komentar.

rad bi vedel kako so potekale vojne v starih časih
luka Kokol

Aljaž - SKUPINA 1, 2, 3, 4, 5

Naučil sem se, da obstaja povezava v načinih gradnje skozi vsa zgodovinska obdobja.

Rada bi se še naučila koliko časa so porabili za gradnjo gradov.

Tia m

Rada bi se naučila kako dolgo so gradili hiše v prazgodovini.



aljaz.selinsek@os-ljudskivrtptuj.si

arnes 