



arnes 

Spletna stran: Pouk na daljavo

Tanja Kralj, OŠ Bistrica pri Tržiču
Mreža znanja 2021, od 23. do 30. novembra

<https://tanjakralj.splet.arnes.si>

2.b OŠ Bistrica, Tanja Kralj

Kar je naučeno v mladosti, je vklesano v kamen. (Indijanski pregovor)



← torek, 17.3.2020

četrtek, 19.3.2020 →

sreda, 18.3.2020

Objavljeno v [18. marca, 2020](#), [Tanja Kralj](#)



marec 2020

P T S Č P S N

						1
2	3	4	5	6	7	8
9	10	11	12	13	14	15
16	17	18	19	20	21	22
23	24	25	26	27	28	29

← Gradivo za četrtek, 8.4.2021

Petek, 9.4.2021

Objavljeno v [9. aprila, 2021](#), [Tanja Kralj](#)

Angleščina

Ob 8.20 se dobite v [video sobi](#). Pripravljen imej zvezek za angleščino.

Slovenščina

Reši [kviz](#).

Matematika

- Reši v računanju je igra 1.del (rumen) stran 54 (samo zgoraj).
- Reši v računanju je igra 2.del (vijoličen) stran 44.

Spoznavanje okolja

- Poglej si predstavitev [Od kod dobimo hrano](#). Prepiši miselna vzorca v zvezek za spoznavanje okolja.

[Od kod dobimo hrano \(gozd, morje\)](#)

Klik

Glasbena umetnost

Poglej si [predstavitev ljudskih glasbil](#). Bodi pozoren/pozorna na njihove zvoke.

april 2021

P	T	S	Č	P	S	N
			1	2	3	4
5	6	7	8	9	10	11
12	13	14	15	16	17	18
19	20	21	22	23	24	25
26	27	28	29	30		

« Jan

Ne pozabite, da so čudovite stvari, ki se jih učite v šolah, delo mnogih generacij. Vse to znanje, ki vam je položeno v roke, je dediščina, ki jo spoštujte, jo bogatite in nekega dne zvesto prenesite na svoje otroke.

Albert Einstein

URNIK

V času pouka na daljavo bomo imeli spremenjen urnik.

Urnik v času pouka na daljavo

	Ponedeljek, 9.11	Torek, 10.11	Sreda, 11.11	Četrtek, 12.11	Petek, 13.11	7:00
0 ura 07:30 - 08:15						
1 ura 08:20 - 09:05	SLJ KURAT	MAT KURAT	SLJ KURAT	TJA, NIP2B KOH	SLJ KURAT	8:00
2 ura 09:10 - 09:55						9:00
3 ura 10:15 - 11:00	SPO KURAT	SLJ KURAT	SPO KURAT	MAT KURAT	LUM KURAT	10:00
4 ura 11:05 - 11:50	SPO KURAT	GUM KURAT				11:00
5 ura 11:55 - 12:40			SPO KURAT	DDP KURAT	SPO KURAT	12:00

ŠOLSKE POTREBŠČINE

Seznam šolskih potrebščin se nahaja v [eAsistentu](#) in na [šolski spletni strani](#).

OCENJEVANJE ZNANJA

- 28.5.2020 SPO, človek (obdobja v človekovem življenju, deli telesa, notranji organi,...), zdrav način življenja, zdrava prehrana,...
- 29.5.2020 SLO, razumevanje neumetnostnega besedila (samostojno branje besedila in odgovori na vprašanje)

oktober 2021

P	T	S	Č	P	S	N
				1	2	3
4	5	6	7	8	9	10
11	12	13	14	15	16	17
18	19	20	21	22	23	24
25	26	27	28	29	30	31

« Apr

Angleščina

Spletna stran za angleščino se nahaja na spodnji povezavi.

[angleščina](#)

[Navodila za lažjo orientacijo na spletni strani za angleščino](#)

oktober 2021

P	T	S	Č	P	S	N
				1	2	3
4	5	6	7	8	9	10
11	12	13	14	15	16	17
18	19	20	21	22	23	24
25	26	27	28	29	30	31



Angleščina 1. razred Angleščina 2. razred Angleščina 3. razred Pevski zbor PŠ Kovor




Angleščina 1. razred Angleščina 2. razred Angleščina 3. razred Pevski zbor PŠ Kovor

Mesečne novice

Objavljeno 21. 11. 2016

POZDRAVLJENI!

ŠOLSKO LETO 2021/22 SE ZAČENJA. VERJAMEM, DA SE BOMO SKUPAJ VELIKO
NAUČILI IN USTVARJALI LEPE SPOMINE NA ŠOLSKE KLOPI.



Tukaj vas bodo vsak mesec pričakale novice in povezave do vsebin, ki bodo podobne tistim, ki jih bomo spoznavali v šoli.

ISČI

OKTOBER 2021

P	T	S	Č	P	S	N
				1	2	3
4	5	6	7	8	9	10
11	12	13	14	15	16	17
18	19	20	21	22	23	24
25	26	27	28	29	30	31

« Nov

NAJNOVEJŠI PRISPEVKI

• Mesečne novice

HELLO!
Šolsko leto 2019/2020!

MALO ZA SMEH



- ŠOLSKI DNEVI
- OBLAČILA, VREME, LETNI ČASI
- PREVOZ
- KOLEDAR
- BEAR HUNT STORY
- NAŠE TELO
- PRAZNIKI

2. razred

ANGLEŠČINA V 2. RAZREDU

2020/21

APRIL 2021

Učimo se o prevoznih sredstvih ter o tem, kako potujemo.

Učna pomoč

Na tej strani bom objavljala vaje, ki jih bo za vas pripravil Gregor Janežič.

Branje

Vaje za razvijanje sposobnost vidnega razločevanja:

[1.vaja](#), [2.vaja](#), [3.vaja](#), [4.vaja](#), [5.vaja](#)

Vaje za razvijanje bralnega razumevanja:

[1.vaja](#), [2.vaja](#), [3.vaja](#), [4.vaja](#), [5.vaja](#)

Vaje za bralno koncentracijo:

[1.vaja](#), [2.vaja](#), [3.vaja](#), [4.vaja](#), [5.vaja](#)

oktober 2021

P	T	S	Č	P	S	N
				1	2	3
4	5	6	7	8	9	10
11	12	13	14	15	16	17
18	19	20	21	22	23	24
25	26	27	28	29	30	31

« Apr

Ustvarjamo in sporočamo

ŠOLSKO LETO 2020/2021

Likovne izdelke (prve naloge na daljavo) sošolcev in sošolk si lahko pogledaš na tej [povezavi](#).

Izdelki iz tehničnega dneva pa te čakajo [tukaj](#).

Slastni pujski te čakajo [tukaj](#).



Šolsko leto 2019/2020

Na tej strani so pod strani, na katere bom pripenjala naše izdelke.

Trenutno smo ustvarjali na temo [Ostani doma](#) in pokazali kaj delamo v času, ko se ni priporočljivo družiti s prijatelji, sorodniki, znanci,...

Predstavljajmo si, da nam sedaj rečejo: "Konec je samo izolacije, konec karantene. Lahko naredite, kar si želite." Učenci so svoje želje, hrepenenja, pogrješanja, ...zlili na papir. Zaželeli so si: šli bi na pohod z babi in dedijem, ukvarjali bi se s športom, šli na izlete, se vrnili v šolske klopi... Več si lahko pogledate na strani [Želim si...](#)

- Roka
- Slika Svetilka
- Kiparjenje iz snega
- Kulturni dan
- Pujsek za srečo
- Tehniški dan
- Risba
- Zajček
- Pod dežnikom
- Mavrična žival
- Slika v naravi
- Želim si
- Ostani doma (natečaj)
- Presenečenje



PODAJANJE NAVODIL

ZVOČNI POSNETEK



BESEDILO

- Utrjevanje reševanja besedilnih nalog. Prepiši besedilne naloge v zvezek in jih reši. Naloge rešuj v 5ih korakih: natančno preberi besedilno nalogo, obkroži pomembne podatke in podčrtaj vprašanje, napiši račun in ga izračunaj, napiši odgovor, preveri rešitve.

VIDEO POSNETEK

torek, 10.11.2020

Objavljeno v [10. novembra, 2020](#), [Tanja Kralj](#)

[Dobro jutro.](#)

MATEMATIKA

Danes bomo utrjevali tvoje računanje.

1. Reši [kviz](#).
2. Računanje je igra stran 11.

[navodilo](#)

AKTIVNOSTI

PREPISI (WORD)

- Prepiši nalogi iz učnega lista v zvezek medvedek in dopolni manjkajoče črke in besede. Nalogo mi pošlji na eAsistenta.

[SLJ-11.12.-1](#)

Prepis

PREZENTACIJE (PowerPoint)

- Vrste povedi

[snovi-vprašanja-1](#)

Prezentacija

DELOVNI ZVEZKI

- Delovni zvezek stran 44: vadi pisanje vprašanja.
- Reši stran 45: Oglej si sliki- Kdo je zastavil vprašanje? Kdo je odgovoril? K vsaki sliki zapiši vprašanje in odgovor.

ZVOČNI POSNETKI

- Ponovi pesmi. Predvajaj posnetek za posnetkom in zraven zapoj.



Šolski zvonec (Bojan Adamič)



Mladi muzikanti (ljudska)

OBSTOJEČI POSNETKI (Youtube)

- Poslušaj [glasbeno pravljico Rokavička](#). Bodi pozoren/pozorna na zvoke glasbil. Katero glasbilo spremlja posamezno žival?
- V zvezek za glasbeno umetnost napiši:

Video posnetki (PowerPoint - video)

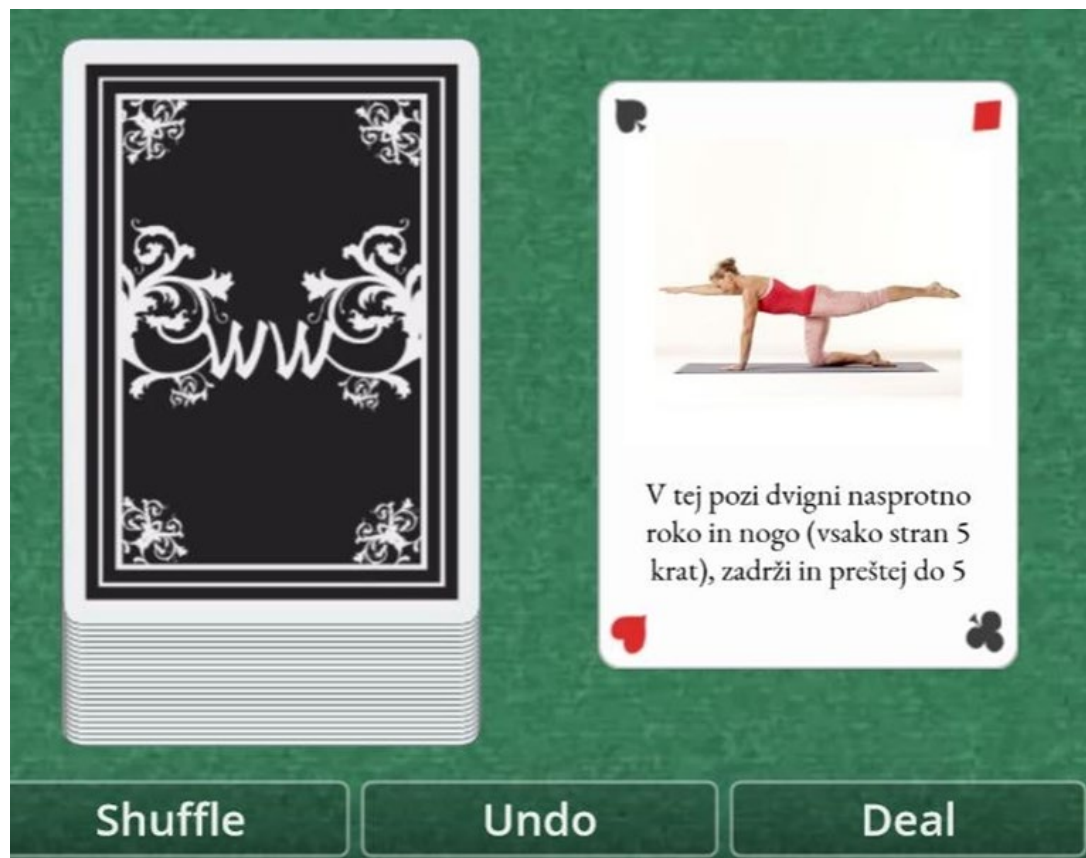
- Poglej si [video o ločenem zbiranju odpadkov](#).

AKTIVNOSTI

WORDWALL

Športne karte: klikni start in klikni na karto. Karta se ti obrne in naredi vajo, ki je prikazana na karti. Ko vajo narediš klikni na novo karto.

- Naredi 5 vaj iz gibalnega kolesa.




AKTIVNOSTI

THAT QUIZ

■ [Reši kviz](#)

Teacher:Kralj Class:2.b (OŠ Bistrica) GQ113FQ7

Student



Kdo je zgodbo napisal?

Teacher:Kralj Class:2.b (20/21) ZY8ELEOA

Student Tanja



JANUAR IMA 31 DNI.

DRŽI.
 NE DRŽI.


Teacher:Kralj Class:2.b (OŠ Bistrica) XAVK5KIR

Student Tanja



To je slika

trobentice
 malega zvončka
 tulipana
 jablane



$12 - 1 = \square$

$15 + 3 = \square$

$\square + 5 = 10$

AKTIVNOSTI

1KA

vaše mnenje je pomembno

Tinko Polovinko

0%  100%

Kako je ime dečku, ki nastopa v pravljici?

[Prejšnja stran](#)

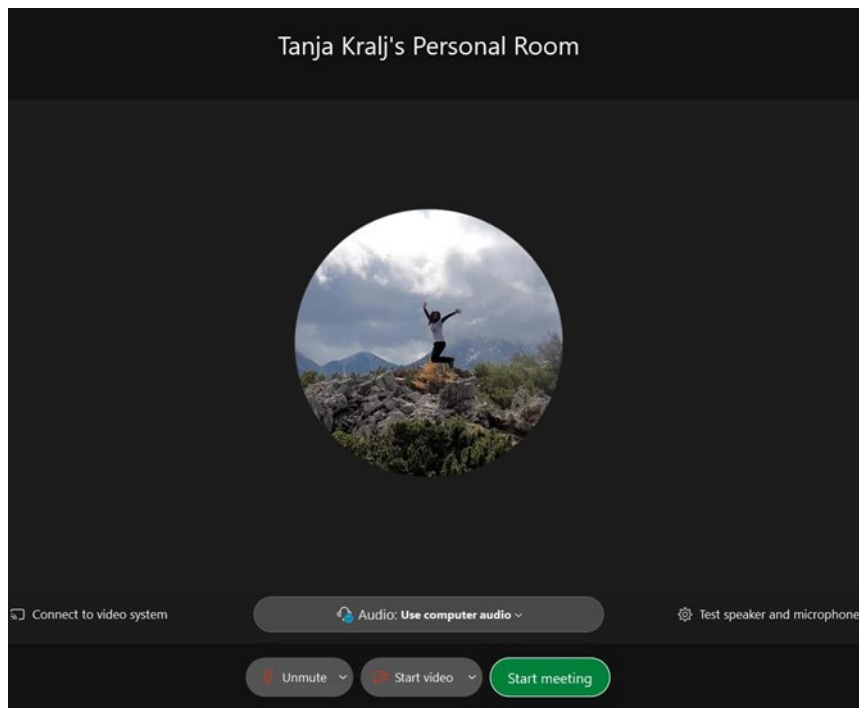
[Naslednja stran](#)

AKTIVNOSTI

VIDEOSOBA (CISCO WEBEX)

Ob 8:30 imamo srečanje v video sobi.

Pisali bomo narek zato pripravi zvezek za nareke in prepise (lev), ošiljen svinčnik, radirko in rdečo barvico.



Dodatni in dopolnilni pouk

Če imaš vprašanje glede snovi ali če imaš bralno značko sem ti na voljo od

11:55 – 12:40 v videosobi.

Danes smo na video srečanju ponavljali veliko začetnico. Pripenjam miselni vzorec:



- Poglej si razlago reševanja besedilnih nalog z neznanim členom pri seštevanju.
- Prepiši snov v zvezek in reši besedilni nalogi.

Mat-15.12.20

Zapis v zvezek

- Preveri ali si pravilno rešil-a besedilni nalogi.

Mat-R15.12.20

Rešitve

3.) Zala ima 8 bonbonov. Ko ji je Teja dala nekaj bonbonov, je imela Zala 17 bonbonov. Koliko bonbonov ji je dala Teja?

$$R: 8 + 9 = 17$$

O: Teja ji je dala 9 bonbonov.

4.) Mama ima v vazi nekaj cvetlic. Gaja ji prinese 3 cvetlice. Sedaj ima mama v vazi 11 cvetlic. Koliko cvetlic je imela mama na začetku?

$$R: 8 + 3 = 11$$

O: Na začetku je imela mama 8 cvetlic.

15.12.20

VAJA

1.) Nina ima 6 lizik. Ko ji je teta dala nekaj lizik, je imela Nina 15 lizik. Koliko lizik ji je dala teta?

$$R: 6 + 9 = 15$$

O: Teta ji je dala 9 lizik.

2.) Nekaj otrok se je igralo na snegu. Ko se jim je pridružilo 5 otrok, je na snegu 12 otrok. Koliko otrok se je sprva igralo na snegu?

$$R: 7 + 5 = 12$$

O: Na snegu se je sprva igralo 7 otrok.

3.) Zala ima 8 bonbonov. Ko ji je Teja dala nekaj bonbonov, je imela Zala 17 bonbonov. Koliko bonbonov ji je dala Teja?

R:

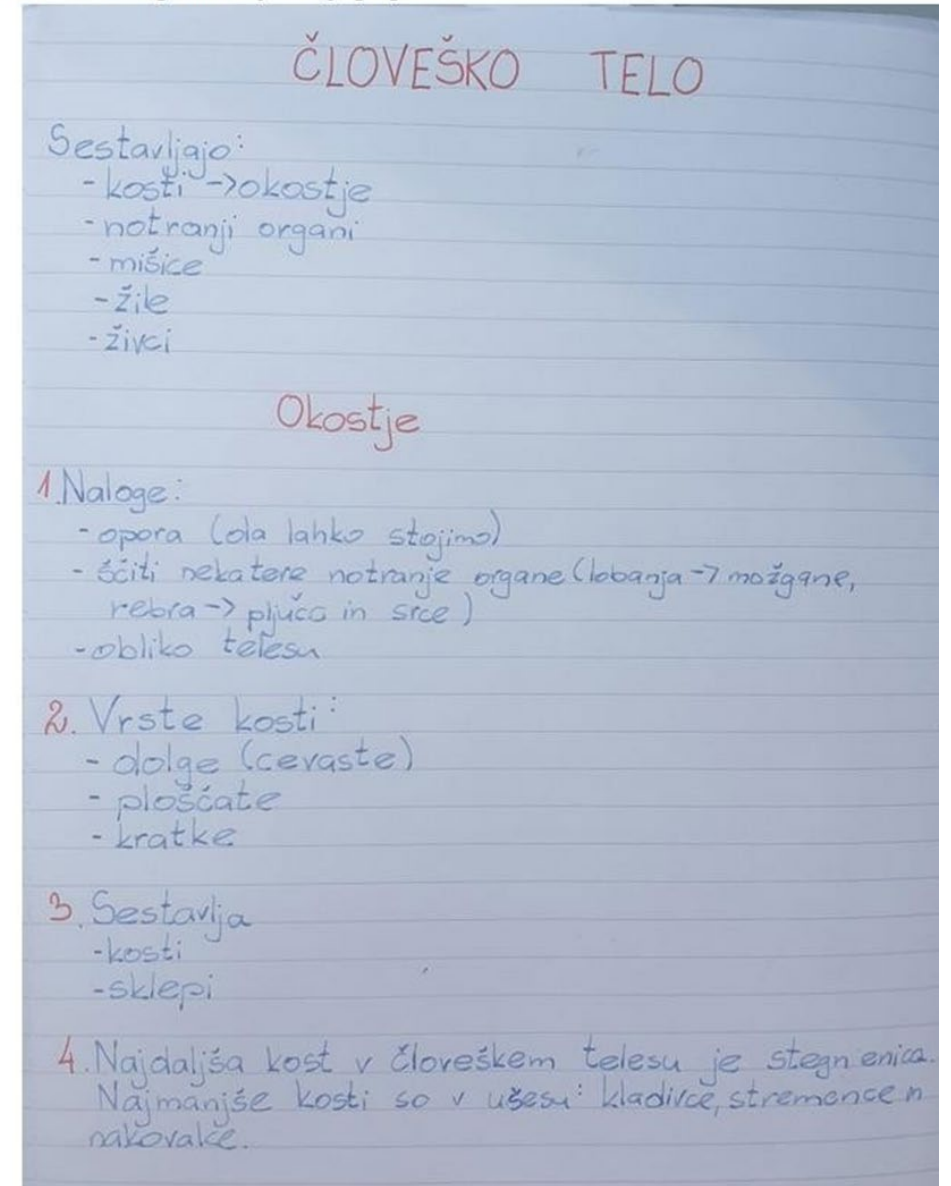
O:

4.) Mama ima v vazi nekaj cvetlic. Gaja ji prinese 3 cvetlice. Sedaj ima mama v vazi 11 cvetlic. Koliko cvetlic je imela mama na začetku?

- Pogledj si kratek posnetek o [okostju](#).
- Če želiš izvedeti še več o okostju, mišicah si pogledj risanko [Nekoč je bilo življenje](#).

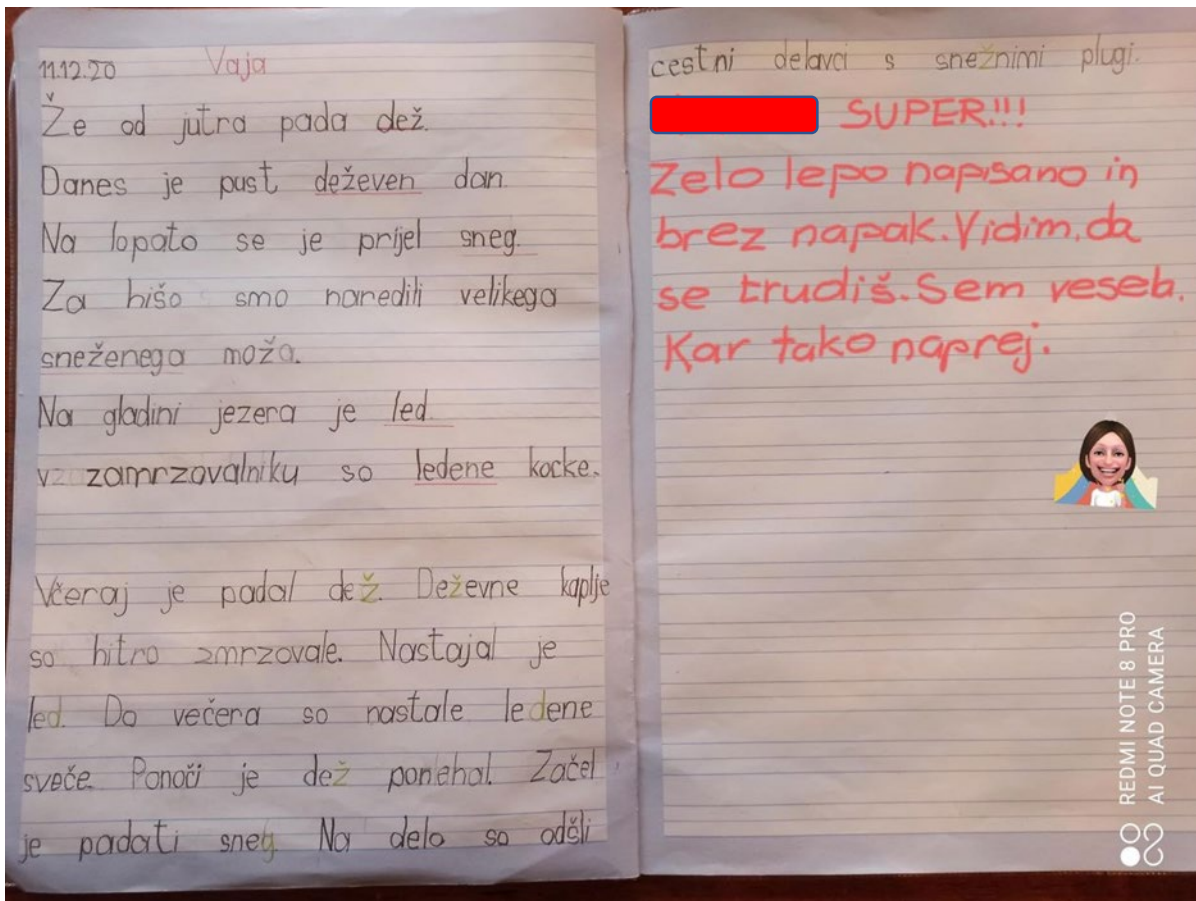


- V zvezek za spoznavanje okolja prepisi snov:



POVRATNA INFORMACIJA

PREGLED ZAPISKOV IN KOMENTAR



ANALIZE

es or grades for a detailed report.

ncomplete

First Name	Seštevanje in Odštevanje	Prištevanje in Odštevanje	Živa bitja	računam z enicami	Odštevanje do 100 -	Računam z enicami in Volk	Večje manjše ...	Besedne nagajivke	Seštevanje do 100 na d	UREDI POVEDI	Lutkovna predstava -	Računanje v obsegu d	Računanje do 100 BP	Računanje do 100 BP	Težave in sporocila	Denar	kosti	TEŽJE, LAŽJE	Vrni denar	Računam do 100 DE+	Average				
[REDACTED]	95	95	100	88	90	93	85	82	100	86	83	86	100	73	95	91	100	95	38	100	100	91	100	98	90
[REDACTED]	100	100	100	100	100	100	85	91	100	73	100	86	100	73	85	100	93	95	38	100	100	100	95	98	92
[REDACTED]	100	100	100	100	90	100	98	82	100	82	83	86	100	100	80	94	57				100	91	100		92
[REDACTED]	95	95	90	88	80	100	100	82	83	86	0	71	100	91	70	91	86			95	100	73	80	85	84
[REDACTED]	90	85	100	19	90	73	93	45	75	68	0	71	100	55	95	97	100	88	38	100	100	100	95		77
[REDACTED]	90	90	100	100	90	93	75	91	92	82	100	60	82	91	75	94	100	78	63	90	100	91	90	85	88
[REDACTED]	95	100	70	75	70	93	90	82	92	77	100	71	71	91	90	69	86	80	38	80	71	82	0	65	77
[REDACTED]	100	100	100	100	90	80	90	45	33	77	0	54	35	82	95	88	100	98	25	95	71	73	70	95	75
[REDACTED]	80	95	100	88	80	73	95	73	100	86	0	77	82	100	85	72	71	80	13	90	71	82	75	93	78

2020.03.24 8:54 Prištevanje in odštevanje enic (brez prehoda) [WQRTYB3F]

Percentage : 90 Points : 9/10

Completed : 10, Unanswered : 0, Clock : 2:15, Average Time : 13.5 Correct : 9, Incorrect : 1

Incorrect Answers :

8. Q) 62 + 6 = A) 68 (69)

Napiši svoje ime	Kako je ime deč	Zakaj je Tinko te	Kdo je Koki?	Zakaj je Tinko d	Zakaj Tinku nisc	Ko je mati našla	Kaj je muca rad	Zakaj mucni niso	Muca je posumi
Q1	Q2	Q3	Q4	Q5	Q6	Q7	Q8	Q9	Q10
Napiši svoje ime	Kako je ime deč	Zakaj je Tinko te	Kdo je Koki?	Zakaj je Tinko d	Zakaj Tinku nisc	Ko je mati našla	Kaj je muca rad	Zakaj mucni niso	Muca je posumi
[REDACTED]	Tinko Polovinko	Vse naredi na p papagaj	Ker mu niso ku	Ugriznil bi papa	Z mačkom	Rizbe	Risl je na pol	Palačinke z mar	
[REDACTED]	Tinko	vse naredi napo pav	ker ni imel muc	zaradi pava	z muckom	risbe	ker je naredil vs	poje vse palač	
[REDACTED]	Tinko Polovinko	-3	-3	-3	-3	-3	-3	-3	-3
[REDACTED]	tinko polovinko	vsenaredi samo papagaj	rizbe	nizavhišo	z muco	utroške ribe	usejebilonapol	-3	



Učna gradiva in naloge Pomembno Angleščina Učna pomoč RAČUNALNIŠKO OPISMENJEVANJE Ustvarjamo in sporočamo

Presenečenje

Naja in Tesa!

Bodita svobodni kot ptici,

razprita krila in poletita v nebo,

prepevajta z zvonkim glasom,

lovita sončne žarke,

bodita glasni v mogočni jati,

s polnim trebuščkom drobnega zrnja,

vedno poiščita pravo pot in

ubežita kanjam in mačkam.

Vse najboljše za vajin 8.rojstni dan!

Naj se vama izpolnijo želje. Lepo praznujta...





Želim ti lep vikend.



Želim vam lepe in mirne praznike.

Novo leto je kot bel nepopisan list ...

Pobarvaj ga s sanjami,

posuj z ljubeznijo,

popiši z neverjetnimi dosežki

in okraši s čudeži.



Želim ti lep četrtek.



Želim ti lep ponedeljek.



Želim ti motivirano učenje.

SREČNO IN USPEŠNO 2021!



Uživaj na snegu.



Želim ti lep vikend.

Hvala za pozornost

tanja.kralj@os-bistrica.si

arnes 