



arnes 

# Uporaba muzejskih in drugih e-gradiv pri izobraževanju na daljavo

Leonida Babič, Osnovna šola Starše

Mreža znanja 2021, od 23. do 30. novembra



## **Nekaj besed o Osnovni šoli Starše**

## Osnovna šola Starše ob cesti, ki povezuje Mariborom s Ptujem



(arhiv Osnovne šole Starše)



(<https://www.google.com/maps/place/Občina+Starše>)

## Prenove in dograditve šolske zgradbe



(arhiv Osnovne šole Starše)

## Zunanje površine s fitnessom na prostem, igriščem z umetno travo, krajinskim parkom in dravsko kolesarsko potjo




(arhiv Osnovne šole Starše)



**Izvedba izobraževanja na daljavo na Osnovni šoli Starše**

# Naloga, objavljena na spletni strani šole ...

02 686 4850 os-starse@guest.arnes.si Covid-19 POŠ Marjeta Vrtec Office 365 - Učenje na daljavo



ŠOLA  
ZA STARŠE  
ZA UČENCE  
ZA UČITELJE  
ŠOLSKA SVETOVALNA SLUŽBA  
PREHRANA  
ŠOLSKA KNJIŽNICA  
PROJEKTI  
DOGAJA SE ...  
FOTOGALERIJA  
Covid-19  
Eduroam

## ZGODOVINA – petek, 20. 3. 2020

Avtor: Leonida Babič | 19. marca 2020 | Dejavnosti na šoli, Učenje na daljavo - 6. a

### SREDNJEVEŠKO GRADBENIŠTVO

Učbenik, stran 33-36

1. Preberi besedilo v učbeniku.
2. S pomočjo **projekcije** dokončaj zapis v zvezku (mislim, da so nam ostali še gradovi in samostani).

**Če želiš**, si oglej film z naslovom **Gradovi – stražarji nad Dravo**, ki so ga posneli dijaki mariborske tretje gimnazije, med njimi Maja, ki je bila učenka naše šole.

### GRADBENIŠTVO V 19. IN 20. STOLETJU

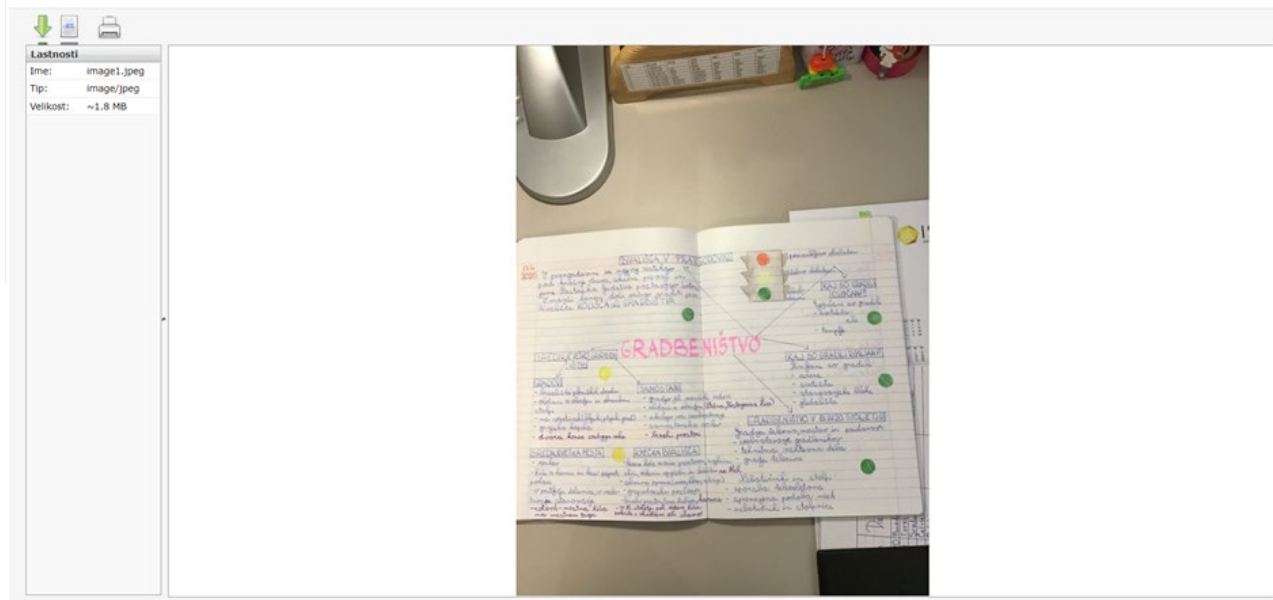
Učbenik, stran 37-38

1. Preberi besedilo v učbeniku.
2. S pomočjo **projekcije** prepiši besedilo v zvezek.

**Če želiš**, si oglej **kratek video** o najvišjih zgradbah sveta.

Svoje **zapise v zvezku skeniraj ali fotografiraj** in jih **pošlji** na moj naslov [leonida.babic@guest.arnes.si](mailto:leonida.babic@guest.arnes.si) do četrta, 26. 3. 2020. Vesela bom tudi tvojega mnenja o delu na daljavo.  
(Skupno 35 obiskov, današnjih obiskov 1)

... in poslana po e-pošti



(spletna stran Osnovne šole Starše)

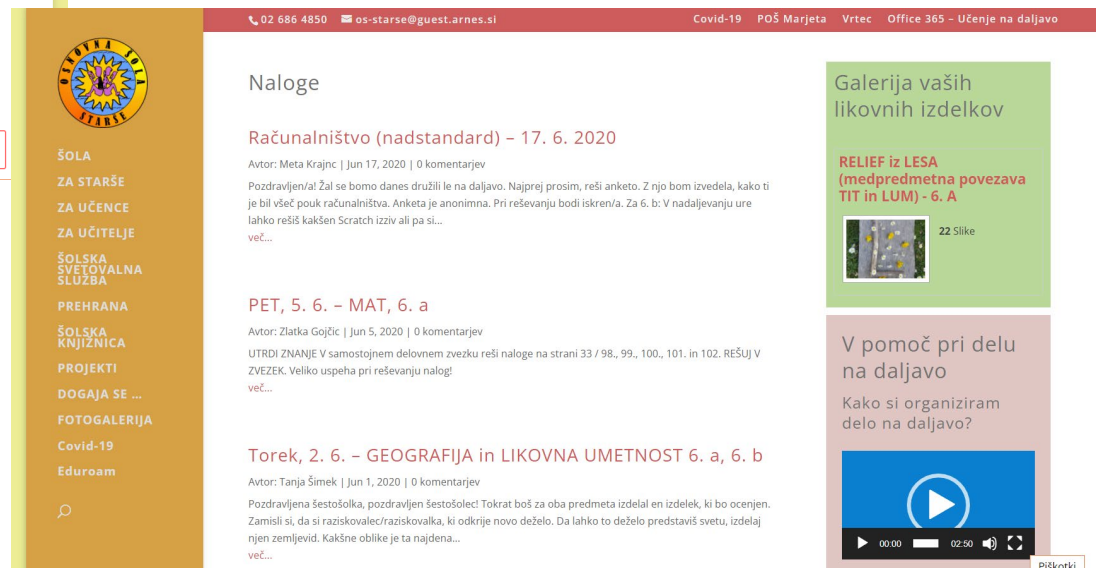
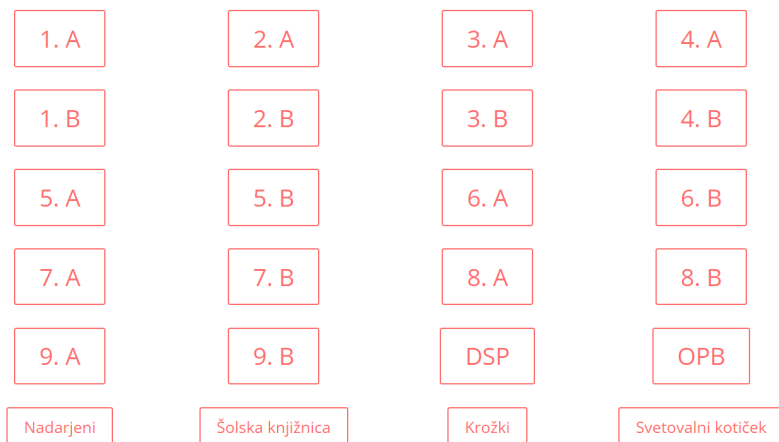
(osebna e-pošta predavateljice)

# Zavihki na šolski spletni strani, kjer smo učitelji dnevno objavljali naloge



## Učenje na daljavo

S klikom na gumb dostopate do usmeritev in napotkov za delo za posamezni razred. Navodila bomo dnevno dodajali, tako da strani redno preverjajte.



(spletna stran Osnovne šole Starše)



# Šolska knjižnica na šolski spletni strani

02 686 4850 os-starse@guest.arnes.si Covid-19 POŠ Marjeta Vrtec Office 365 – Učenje na daljavo

## Šolska knjižnica na daljavo

Avtor: Leonida Babič | 18. marca 2020 | Učenje na daljavo - 1. a, Učenje na daljavo - 2. a, Učenje na daljavo - 3. a, Učenje na daljavo - 4. a, Učenje na daljavo - 5. a, Učenje na daljavo - 5. b, Učenje na daljavo - 6. a, Učenje na daljavo - 6. b, Učenje na daljavo - 7. a, Učenje na daljavo - 7. b, Učenje na daljavo - 8. a, Učenje na daljavo - 8. b, Učenje na daljavo - 9. a, Učenje na daljavo - 9. b, Učenje na daljavo - Knjižnica

Ker je tudi šolska knjižnica morala zapreti svoja vrata, vam bodo sedaj na voljo le e-gradiva. Na tej strani bom dodajala povezave do e-gradiv, za katera menim, da vam bodo v pomoč pri pouku na daljavo. S pomočjo biblos-a, o katerem si lahko več preberete v prispevku *Biblos - izposoja e-knjig*, si lahko vsi člani Mariborske knjižnice brezplačno izposodite e-knjige. Če boste potrebovali pomoč pri iskanju gradiva ali namig za branje, pišite na moj naslov [leonida.babic@guest.arnes.si](mailto:leonida.babic@guest.arnes.si). Z veseljem vam bom pomagala.

Vaša knjižničarka Leonida  
(Skupno 112 obiskov, današnjih obiskov 1)

Delujoča prijava v spletišče  
Prijava

Tehnična pomoč pri učenju na daljavo

- ŠOLA
- ZA STARŠE
- ZA UČENCE
- ZA UČITELJE
- ŠOLSKA SVETOVALNA SLUŽBA
- PREHRANA
- ŠOLSKA KNJIŽNICA
- PROJEKTI
- DOGAJA SE ...
- FOTOGALERIJA
- Covid-19
- Eduroam

02 686 4850 os-starse@guest.arnes.si Covid-19 POŠ Marjeta Vrtec Office 365 – Učenje na daljavo

## Biblos - izposoja e-knjig

Avtor: Leonida Babič | 16. marca 2020 | Dejavnosti na šoli, Učenje na daljavo - Knjižnica

Vsi, ki ste člani Mariborske knjižnice, si lahko v *biblos-u* izposojate e-knjige, ki jih lahko preberate na bralnikih, tablicah ali pametnih telefonih.

Za izposajo e-knjig potrebujete **uporabniško ime** (akronim knjižnice in številko članske izkaznice, na primer **SIKMB0199999**) ter **geslo**, ki je identično geslu za servis Moja knjižnica. Če boste pri prijavi potrebovali pomoč, odprite zavihek Kako deluje.

Na voljo vam je določeno število izvodov posameznega naslova e-knjige. V primeru, da so vsi izvodi izposojeni, morate počakati na vračilo.

Oglejte si predstavitev biblos-a.  
(Skupno 125 obiskov, današnjih obiskov 3)

Delujoča prijava v spletišče  
Prijava

Tehnična pomoč pri učenju na daljavo

- ŠOLA
- ZA STARŠE
- ZA UČENCE
- ZA UČITELJE
- ŠOLSKA SVETOVALNA SLUŽBA
- PREHRANA
- ŠOLSKA KNJIŽNICA
- PROJEKTI
- DOGAJA SE ...
- FOTOGALERIJA
- Covid-19
- Eduroam

02 686 4850 os-starse@guest.arnes.si Covid-19 POŠ Marjeta Vrtec Office 365 – Učenje na daljavo

## Brezplačne e-knjige založbe Zala in Mladinska knjiga

Avtor: Leonida Babič | 19. marca 2020 | Učenje na daljavo - 1. a, Učenje na daljavo - 2. a, Učenje na daljavo - 3. a, Učenje na daljavo - 4. a, Učenje na daljavo - 5. a, Učenje na daljavo - 5. b, Učenje na daljavo - 6. a, Učenje na daljavo - 6. b, Učenje na daljavo - 7. a, Učenje na daljavo - 7. b, Učenje na daljavo - 8. a, Učenje na daljavo - 8. b, Učenje na daljavo - 9. a, Učenje na daljavo - 9. b, Učenje na daljavo - Knjižnica

Založbi Zala in Mladinska knjiga omogočata brezplačni dostop do e-knjig za otroke, mladino in odrasle.

**Slikanici založbe Zala Medved in klavir** ter **Misek Julijan** lahko berete na njihovi spletni strani, ostale knjige pa si lahko prenesete na računalnik ali e-bralnik v zapisu E-pub.

Mladinska knjiga mladim bralcem ponuja naslednje knjige: **Absolutno resnični dnevnik Indjanca s polovičnim delovnim časom**, **Igra prestolov**, **Na begu in Dnevnik Ane Frank** za učence tretjega triletja, **Babica barabica**, **Zlobna zobarka**, **Riko**, **Oskar in senčne prikazni** ter **Pika Nogavička** za učence drugega triletja in **Menjalnica sanj** ter **O zajčku, ki bi rad zaspal za prvo triletje**. Prijava ni potrebna. S klikom na naslovnico knjige, se vam odprejo podatki o njej. Če kliknete Preberi knjigo na spletu, pa se vam odpre celotno besedilo.

Prepričana sem, da boste med ponujenimi knjigami tudi starši našli kaj zanimivega za branje.  
(Skupno 992 obiskov, današnjih obiskov 1)


Delujoča prijava v spletišče  
Prijava

Tehnična pomoč pri učenju na daljavo

- ŠOLA
- ZA STARŠE
- ZA UČENCE
- ZA UČITELJE
- ŠOLSKA SVETOVALNA SLUŽBA
- PREHRANA
- ŠOLSKA KNJIŽNICA
- PROJEKTI
- DOGAJA SE ...
- FOTOGALERIJA
- Covid-19
- Eduroam

(spletna stran Osnovne šole Starše)

# Posredovanje gradiva in povezav po e-pošti

2rne5  Nazaj Novo Odgovori Odg. vsem Posreduje Izbrisi Premakni Natisni Spam Označi Več...

M Spošтовane kolegice in kolegi!

Posredujem nekaj novih povezav in v prilonki še sklep ministrstva o ocenjevanju znanja.

**BREZPLAČNI SPLETNI UČBENIKI IN DELOVNI ZVEZKI**

Na enem mestu zbrani spletni delovni zvezki in učbeniki, ki so v času koronavirusa na voljo brezplačno.

[http://www.inovatio.si/si/blog/25/brezplacni-spletni-ucbeniki-in-delovni-zvezki?fbclid=IwAR2LQnRwmsSvtHL8d8Gsa\\_veRGmYxf5C9-2Y-G2CIXFaIVsDPAwxtjwmJVs](http://www.inovatio.si/si/blog/25/brezplacni-spletni-ucbeniki-in-delovni-zvezki?fbclid=IwAR2LQnRwmsSvtHL8d8Gsa_veRGmYxf5C9-2Y-G2CIXFaIVsDPAwxtjwmJVs)

**LOGOPEDSKE PRAVLJICE**

Zvočne pravljice so odličen pripomoček za razvoj sluha in govora, zato so Lahkonočnice premišljeno oblikovale serijo logopedskih pravljic, ki otroke spodbujajo k izgovarjavi besed, ki gredo težje z jezika. Vsaka pravljica je nadgrajena tudi s petimi premišljenimi videi, ki vabijo k slušnem razlikovanju in izgovarjanju posameznih glasov.

Logopedске pravljice so nastale skupaj z logopedinjo Moniko Rataj, na duhovit način jih je spisala pravljčarka in vzgojiteljica Nina Mav Hrovat, berejo pa jih najbolj vešči in različni bralci, znani dramski igralci Maja Končar, Aleš Valič in Marijana Brecej.

[https://www.lahkonocnice.si/na-obisku/logopedske-pravljice?utm\\_source=Mediodrom\\_Social&utm\\_medium=A1\\_Facebook\\_Post&utm\\_campaign=2020\\_A1\\_Logopedske\\_pravljice\\_Arr\\_Maj&utm\\_content=Logopedske\\_pravljice&fbclid=IwAR1Y1xO7hQ-U0ZEEpF2\\_5WyxzZlpLNGwi-yZ9ROtlcPojZaJWON\\_Jr6f1d](https://www.lahkonocnice.si/na-obisku/logopedske-pravljice?utm_source=Mediodrom_Social&utm_medium=A1_Facebook_Post&utm_campaign=2020_A1_Logopedske_pravljice_Arr_Maj&utm_content=Logopedske_pravljice&fbclid=IwAR1Y1xO7hQ-U0ZEEpF2_5WyxzZlpLNGwi-yZ9ROtlcPojZaJWON_Jr6f1d)

**CANKAR ZA MATURANTE**

SNG Nova Gorica je za maturante odprla dostop do vseh tistih predstav Ivana Cankarja, ki so jih uprizorili in ki so zajeta v pripravo na splošno maturo iz slovenščine 2020.

Cankar za maturante vključuje posnetke naslednjih predstav:

- Za narodov blagor (<https://bit.ly/3exsTzc>)
- Kralj na Betajnovi (<https://bit.ly/3chdd0s>)
- Pohuišanje v dolini Sentflorijski (<https://bit.ly/2Xvfct1>)

2020-05-27 13:25, je Leonida Babič napisal

Jasna!

Zmaja Direndaja nisem našla. Tudi v nobeni od zbirk ga ni.

Posnetek Zmaja Direndaja (z besedilom in ilustracijami), kjer lahko izključiš zvok in jim bereš ali pa poslušate, je na:

<https://www.youtube.com/watch?v=5tUZdDyktuQ>

Zmaj Direndaj na wikivir-u (samo besedilo):


[https://sl.wikisource.org/wiki/Zmaj\\_Direndaj](https://sl.wikisource.org/wiki/Zmaj_Direndaj)

Lep dan, Lea

--  
Leonida Babič  
Osnovna šola Starše  
Starše 5  
2205 Starše  
[leonida.babic@os-starse.si](mailto:leonida.babic@os-starse.si)

(osebna e-pošta predavateljice)

# Teams z navodili za uporabo



(Teams Osnovne šole Starše)



**Izvedba projektov na daljavo**

# Projekt medgeneracijskega branja

02 686 4850 os-starse@guest.arnes.si Covid-19 POŠ Marjeta Vrtec Office 365 – Učenje na daljavo

## Projekt medgeneracijskega branja ob svetovnem dnevu poezije

Avtor: Leonida Babič | 21. marca 2020 | Dejavnosti na Šoli, Učenje na daljavo - 1. a, Učenje na daljavo - 2. a, Učenje na daljavo - 3. a, Učenje na daljavo - 4. a, Učenje na daljavo - 5. a, Učenje na daljavo - 5. b, Učenje na daljavo - 6. a, Učenje na daljavo - 6. b, Učenje na daljavo - 7. a, Učenje na daljavo - 7. b, Učenje na daljavo - 8. a, Učenje na daljavo - 8. b, Učenje na daljavo - 9. a, Učenje na daljavo - 9. b, Učenje na daljavo - Knjižnica, Učenje na daljavo - nadarjeni

Unesco je 21. marec razglasil za **svetovni dan poezije** z namenom promoviranja branja, pisanja in učenja poezije, zato bo poezija tudi tema našega **e-srečanja v projektu medgeneracijskega branja**. Učencem predlagam, da prelistate berilo ali s pomočjo wikivira poiščete pesniške zbirke **Arja Štefan**, na primer **Lonček na pike**, preberete katero od pesmi in ustvarite slikopesem. Lahko pa napišete **haiku**, **kratko pesem**, ki ima tri verzice. Prvi in tretji verzic imata pet zlogov, drugi pa sedem. Haikuju lahko dodate **origami** ali fotografijo, ki ste jo posneli na sprehodu v naravi. Da bo naše srečanje medgeneracijsko, vabim starše in stare starše ter učiteljice in učitelje, da se nam pridružite s pisanjem haikujev ali z branjem poezije. Svoje slikopesmi, haikuje, origamije in fotografije pošljite na naslov [leonida.babic@guest.arnes.si](mailto:leonida.babic@guest.arnes.si). Uživate v branju. (Skupno 71 obiskov, današnjih obiskov 1)

Delujoča prijava v spletišče Tehnično pomoč pri učenju na daljavo Arhiv prispevkov Izberite mesec

(spletna stran Osnovne šole Starše)

## Lonček na pike

Arja Štefan

Spisano: Uredita Dunja Goršek  
Vir: Štefan, Arja (2008). *Lonček na pike*. Ljubljana: Mladinska knjiga.  
Dovoljenje: To delo je objavljeno s pisnim dovoljenjem avtorja, pod pogoj licence Creative Commons Priznanje avtorstva-Dejenje pod enakimi pogoji 3.0  
Izvzoi v formatu: epub mobi pdf rtf txt

**IZLET**  
Štiri miške, miške male,  
so colniček lizalsale.  
Skozi travo skozi slak  
So ga zvezle tja do miak.

Pa jih vpraša boter črček,  
Če se on bi smel v colniček.  
»Smeš,« so rekle, »če boš pel,  
Da izlet bo bolj vesel.«

([https://sl.wikisource.org/wiki/Lon%C4%8Dek\\_na\\_pike](https://sl.wikisource.org/wiki/Lon%C4%8Dek_na_pike))

SONCNA URA JEZEK

Prva izdaja: 1995, 1998, 2000  
Razširjena izdaja: 2009  
Naslovna slika: 2009

© 2009 Sanje.si

(<https://www.sanje.si/prelistaj/SoncnaUra/mobile/index.html>)

## Slikopesem učenke I. osnovne šole iz Murske Sobotice in haiku



**Hana.jpg**  
~928 KB [Prikaži](#) [Prenesi](#)



**KORONAVIRUS (slikopesem).jpg**  
~1.1 MB [Prikaži](#) [Prenesi](#)

(osebna e-pošta predavateljice)



(arhiv Osnovne šole Starše)

## Projekt ŠOA – spominjamo se



(<http://www.muzej-nz.si/si/izobrazevanje/sodelovanje-os-in-ss/930-Dan-spomina-na-zrtve-holokavsta>)

torek, 26. januar 2021

Leonida Babic 25. 01 11:49 Urejeno  
Učna ura bo potekala preko zoom-a.

ZGO9 Življenje in delo v taborišču  
torek, 26. januar 2021 ob 11:00

18 odgovorov from vas and Jasna Dobaj

← Odgovor

četrtek, 28. januar 2021

Dodeljene naloge 25. 01 15:50

**ZGO 9 - ŽIVLJENJE IN DELO V TABORIŠČU**

Rok 27. jan.

Ogled dodelitve

Strni vse

(Teams Osnovne šole Starše)







**Kulturni dnevi na daljavo**

# E-obisk Narodnega muzeja Slovenije

02 686 4850 | es-starse@guest.arnes.si | Covid-19 | POŠ Marjeta Vrtec | Office 365 – Učenje na daljavo



ŠOLA  
ZA STARŠE  
ZA UČENCE  
ZA UČITELJE  
ŠOLSKA SVETOVALNA SLUŽBA  
PREHRANA  
ŠOLSKA KNJIŽNICA  
PROJEKTI  
DOGAJA SE ...  
FOTOGALERIJA  
Covid-19  
Eduroam

## Kulturni dan na daljavo – 6. 5. 2020

Avtor: Meta | 5. maja 2020 | Arhiv obvestil



Danes, **v sredo, 6. 5. 2020**, bomo za vse učence izvedli kulturni dan na daljavo.


Učenci od 1. do 4. razreda boste zadolžitev za ta dan prejeli po elektronski pošti, kot ste prejeli v prejšnjem obdobju.

Učenci od 5. do 9. razreda vsebine najdete **TUKAJ**.

Želimo vam prijeten in kulturno poln dan!

(Skupno 690 obiskov, današnjih obiskov 1)

### 2. KULTURNI DAN E-OBISK NARODNEGA MUZEJA SLOVENIJE Četrtek, 21. september 2021



Kulturni dan na daljavo vam predstavljamo, saj ga bomo izvedli na daljavo. E-obiskovalci bomo Narodni muzej Slovenije, a živa razstavišča muzejarske zbirke, redni muzejarski krogi in ustvarjalci v muzejarski kulturi.


**Narodni muzej Slovenije** ima muzejarske zbirke na različnih lokacijah. Glejte si [prejeto vsebino](#) v katero so bili postavljeni muzejarski predmeti, ki so na ogledu fotografije, upoštevajte še druge lokacije. Katera od lokacij, ki jih vidite na posnetku, bi hoteli obiskati?

Kaj Narodni muzej Slovenije ne moremo obiskati, bomo a živa, muzejarski krogi, obiskati [muzej na ulici](#) in ogledati virtualne razstave in lokali odprte na spletni strani, ki jih je na dan pripravila živa.


**Prebrskanje!**  
Iz besedil, kaj zanimivega se lahko naučimo muzejarski predmeti? Prebrskajte se na spletni strani muzeja, ki so pripravili vsebino, ki jo lahko uporabite za učenje.

8. V prejšnjem obdobju si lahko ogledali razstavo predmetov iz 40.000 let. To kraljstvo kraljstva je izdelano?


Namreč: [Prejeto vsebino](#) in [Prejeto vsebino](#) Narodnega muzeja Slovenije




1. Na razstavi **Prejeto vsebino** in **Prejeto vsebino** vidimo: muzejarski predmeti iz 40.000 let. Kaj so to predmeti? Kaj so to predmeti?




2. Na razstavi **Prejeto vsebino** in **Prejeto vsebino** vidimo: muzejarski predmeti iz 40.000 let. Kaj so to predmeti? Kaj so to predmeti?




3. Na razstavi **Prejeto vsebino** in **Prejeto vsebino** vidimo: muzejarski predmeti iz 40.000 let. Kaj so to predmeti? Kaj so to predmeti?



4. V prejšnjem obdobju je na ogled postavljen tudi kip obrednega predmeta iz 40.000 let. Kaj so to predmeti? Kaj so to predmeti?

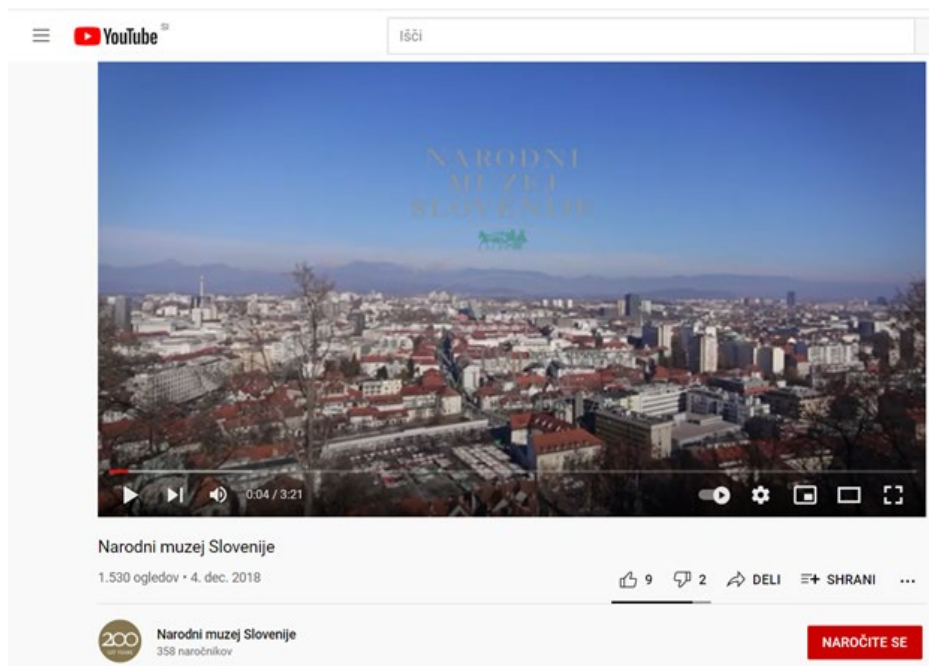


5. Čaka te še zadnja naloga. Prejeto vsebino muzejarski predmeti iz 40.000 let. Kaj so to predmeti? Kaj so to predmeti?



(spletna stran Osnovne šole Starše)

## Predstavitveni video in virtualni ogled Narodnega muzeja Slovenije



([Narodni muzej Slovenije – YouTube](#))

Vstopna stran / Razstave / Virtualni sprehodi

## Virtualni sprehodi

Prikaz se samodejno prilagodi vaši napravi, vizualizacije Boštjana Burgerja so prilagojene tudi očalom za navidezno realnost.  
Vizualizacije: Boštjan Burger in Google Arts & Culture.

## Aktualne stalne razstave

### Zgodbe s stičišča svetov



([Virtualni sprehodi - Narodni muzej Slovenije \(nms.si\)](#))

# Iskanje odgovorov na zastavljena vprašanja

2. Na razstavi **Zelenodolne zgošče s stičišča svetov** poišči znamenito prazgodovinsko vedro (šiško), okrašeno z zanimivimi podobami iz preteklosti. Kje je njeno najdišče?

na Blečah

3. Na razstavi **Rimske zgošče s stičišča svetov** se za hip ustavi tudi pri vitrini z lutkama. S takšnimi igračkami so se igrali deklice pred približno **2000 leti**. Gre za zelo redki in dragoceni najdbi. Iz katerega materiala sta narejeni?

iz kupa

4. V prtičnem hodniku je na ogled postavljen tudi kip odraslega moškega v tipičnem rimskem oblačilu, ki mu pravimo emonski meščan. Na prvi pogled se zdi zlat, vendar je **le pozlačen**. Napiši, iz katerega materiala je narejena osnovna kipa.

kip je iz kupa

5. Čaka te še zadnja naloga. Poišči edino ohranjeno mumijo s krsto pri nas. Iz zapisov na krsti izvememo, da je bilo pokojniku ime **Akhesuta in** je opravljal nalogo **svetenika**. Kako imenujemo staroegipčansko pisavo, ki jo najdemo na krsti?

Hieroglifi

Namig: Oglej si [Egipčanska zbirka Narodnega muzeja](#)

2. Na razstavi **Zelenodolne zgošče s stičišča svetov** poišči znamenito prazgodovinsko vedro (šiško), okrašeno z zanimivimi podobami iz preteklosti. Kje je njeno najdišče?

3. Na razstavi **Rimske zgošče s stičišča svetov** se za hip ustavi tudi pri vitrini z lutkama. S takšnimi igračkami so se igrali deklice pred približno 2000 leti. Gre za zelo redki in dragoceni najdbi. Iz katerega materiala sta narejeni?

4. V prtičnem hodniku je na ogled postavljen tudi kip odraslega moškega v tipičnem rimskem oblačilu, ki mu pravimo emonski meščan. Na prvi pogled se zdi zlat, vendar je **le pozlačen**. Napiši, iz katerega materiala je narejena osnovna kipa.

Namig: Napiši ga med [egipčanskimi pisavami](#) Narodnega muzeja.

5. Čaka te še zadnja naloga. Poišči edino ohranjeno mumijo s krsto pri nas. Iz zapisov na krsti izvememo, da je bilo pokojniku ime Akhesuta in je opravljal nalogo svetenika. Kako imenujemo staroegipčansko pisavo, ki jo najdemo na krsti?

Namig: Oglej si [Egipčanska zbirka Narodnega muzeja](#)

Ker Narodnega muzeja ne moremo obiskati, bomo z Živo, maskoto muzeja, obiskali [muzej na spletu](#), si ogledali virtualne razstave in iskali odgovore na vprašanja, ki jih je za vas pripravila Živa.



Pozdravljen!

Te zanima, kaj zanimivega se skriva med muzejskimi zidovi? Pridruži se mi na odkrivanju naše preteklosti. Oglej si muzejske razstave in pravilno odgovori na zastavljena vprašanja.

1. V prvem nadstropju si lahko ogledaš najstarejšo piščal na svetu. Izdelal jo je neandertalec pred približno 60.000 leti. Iz kosti katere živali je izdelana?



Namig: Oglej si razstavo [Prazgodovinski zakladi Narodnega muzeja Slovenije](#), kjer lahko piščali tudi prisluhneš.

NARODNI MUZEJ SLOVENIJE

O MUZEJU MEDUSKO SREDIŠČE KNIŽNICA PRJATELJI MUZEJA

Iskanje

RAZSTAVE DOGODKI OBISK IZOBRAŽEVANJE ZBIRKE TRGOVINA 200 LET

STALNE RAZSTAVE OBČASNE RAZSTAVE GOSTOVANJA VITRINA MESECA E-RAZSTAVE VIRTUALNI SPREHODI NAPOVEDNIK ARHIV RAZSTAV

Egipčanska zbirka v Narodnem muzeju Slovenije

V tihoti grobnice si oglejte edino staroegipčansko krsto s človeško mumijo v Sloveniji

Muzejska

2. 1. 2017

(arhiv Osnovne šole Starše)

(<https://www.nms.si/si/razstave/stalne/350-Egipčanska-zbirka-v-Narodnem-muzeju-Slovenije>)

# Reševanje muzejskih kvizov

## Kvizi

Ker si se ob ogledu muzejskih zbirk veliko naučil, se lahko preizkusiš še v muzejskem kvizu in drugih ugankah. Klikni na povezavo, da se odpre stran s spletnim kvizom ali uganko. Preberi vprašanje in klikni na kartico, da preveriš odgovor oziroma z uporabo miške poveži pravilne pojme.

Izbiraš lahko med naslednjimi vsebinami:

### Znameniti predmeti Narodnega muzeja Slovenije

[Kako dobro poznaš znamenite predmete našega muzeja](#)

### Prazgodovina

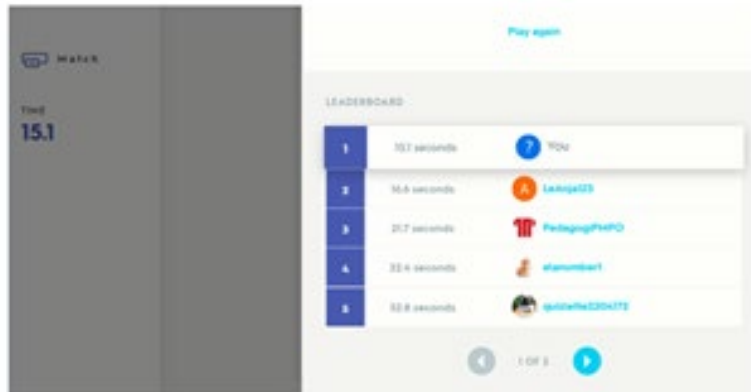
[Poveži pojme](#)

### Rimska doba

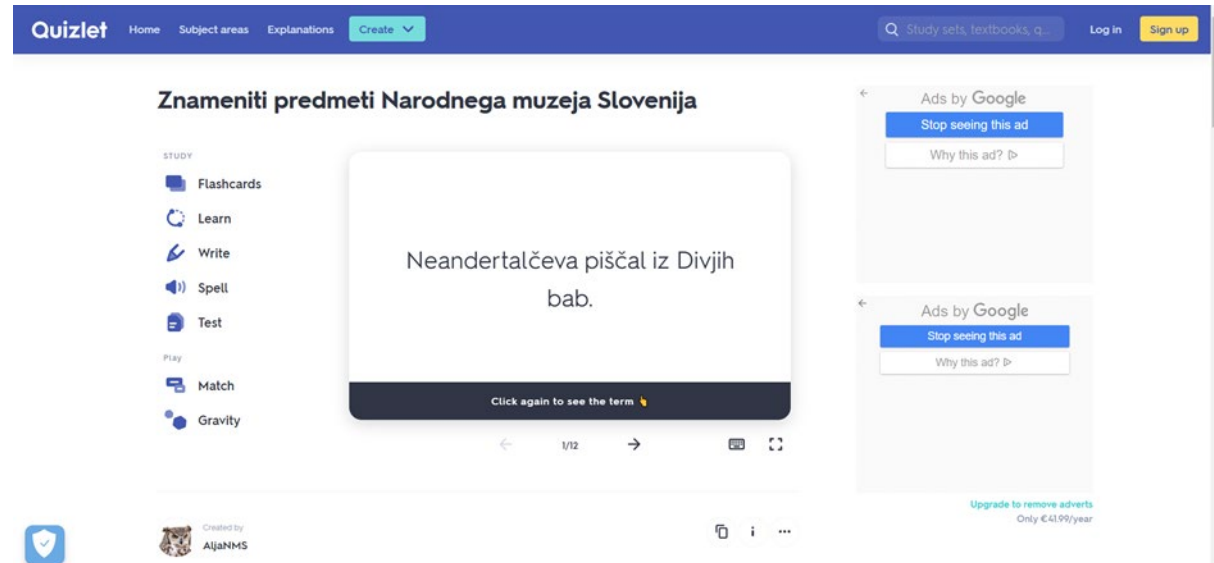
[Poveži pojme](#)

### Srednji vek

[Poveži pojme](#)



(arhiv Osnovne šole Starše)



(Znameniti predmeti Narodnega muzeja Slovenija Flashcards | Quizlet)

## Priprava jedi po programu Muzej na krožniku



(arhiv Osnovne šole Starše)



### Muzej na krožniku

Bi rad pripravil nekaj drugačnega? Te zanima preteklost in življenje ljudi v različnih obdobjih? Zavihaj rokave, nadeni predpasnik in se preizkusi v [pripravi raznovrstnih jedi iz različnih obdobji zgodovine](#).



Fotografiraj svojih odgovorov na zastavljena vprašanja, zaslonsko sliko kviza in pripravljene jedi, če se boš odločil zanje, pošlji svoji učiteljici.



Prepričana sem, da boš ob druženju z Živo spoznal veliko novega.

Vstopena stran / Doživetja za otroke in družine / Muzej v copatih / Muzej na krožniku

## Muzej na krožniku

Si naveličan kuharskih oddaj in receptov, ki jih lahko vsak dan vidiš na televiziji? Bi rad pripravil nekaj drugačnega? Te zanima preteklost in življenje ljudi v različnih obdobjih?

Zavihaj rokave, nadeni predpasnik in si prikuhaj zgodovino na svoj krožnik! Pridruži se nam pri kuharskih podvigih in se preizkusi v pripravi raznovrstnih jedi iz različnih obdobji zgodovine.

### Prazgodovina



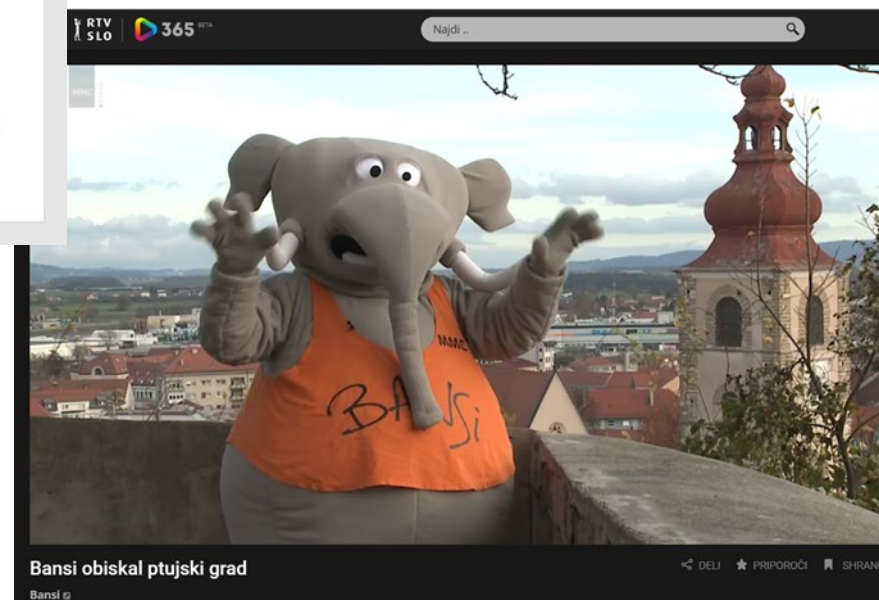

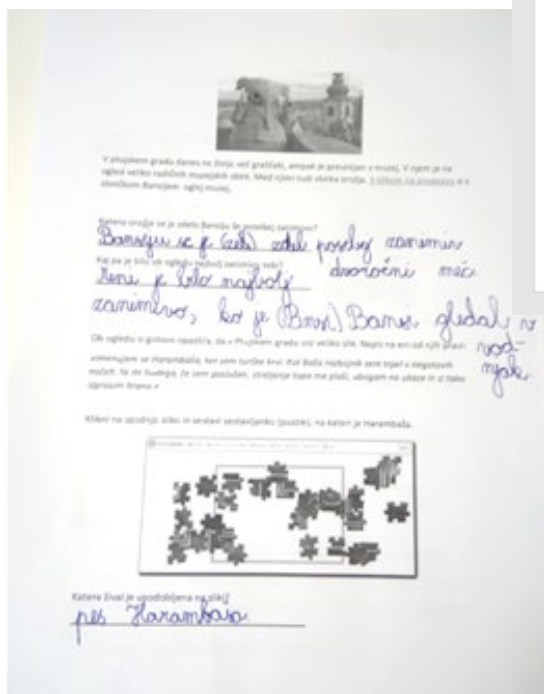
Keltski obročki

### Recepti

- [Keltski obročki \(pdf, 1,54 MB\)](#)

([Muzej na krožniku - Narodni muzej Slovenije \(nms.si\)](#))

# E-obisk Pokrajinskega muzeja Ptuj



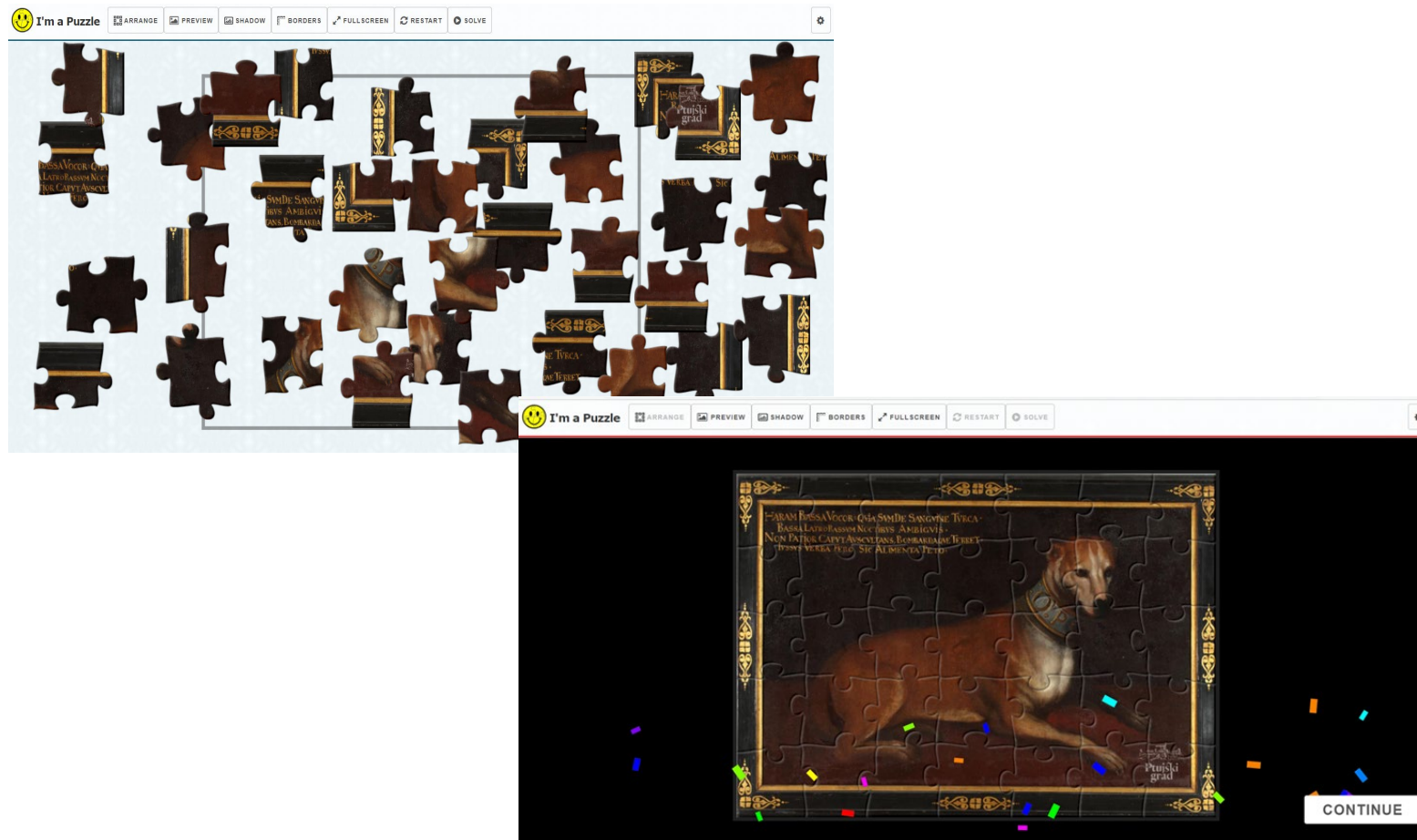
(RTV 365 (rtvslo.si))

(arhiv Osnovne šole Starše)

## Sestavljanje slike iz muzejske zbirke



(arhiv Osnovne šole Starše)



(Play classic pes harambassa (5etTY1wo) medium puzzle | I'm a Puzzle ([im-a-puzzle.com](http://im-a-puzzle.com)))



# Ogled posnetka zbirke glasbil in izdelava glasbila



[RTV 365 \(rtvslo.si\)](https://www.rtvlo.si)



## MUZEJSKI BONBONČEK



### ZA NAJMLAJŠE

Dragi otroci, spoštovani starši!

V muzeju zelo pogrešamo naša redna mesečna srečanja na Muzejskih vikendih, kjer skupaj spoznavamo muzejske zbirke in ustvarjamo na delavnica! Resnično upamo, da se čim prej vidimo. Do takrat pa vas bomo razveseljevali z »Muzejskimi bonbončki«, ko se bomo spomnili, kaj in kako smo ustvarjali na preteklih Muzejskih vikendih.

Ali ste vedeli, da v našem muzeju hranimo največjo zbirko starih glasbil v Sloveniji? Na razstavi v Ptujskem gradu lahko na nekatera od njih celo zaigraš!

Tokrat vam bomo pokazali, kako smo ustvarjali na temo glasbil. Upamo, da vam bodo naši izdelki v navdih!



Ta bobenček smo naredili iz kartonastega oboda. Preko njega smo z izolirnim trakom nalepili opno iz balona. Namesto kartona lahko uporabiš npr. konzervo.

Paličico smo naredili iz palčke za ražnjiče, na katero smo nataknili kroglico iz das mase.



Takšno preprosto ropotuljo lahko izdelas iz rolice za wc papir, v katero daš nekaj kamenčkov in jo zapreš z obeh koncev. Lahko jo tudi pisano pobarvaš.



Iz plastičnih slamic, ki jih narežeš na različne dolžine in povežeš z izolirnim trakom, si lahko narediš trstenke.

Slamice s spodnje strani zapri s kroglico plastelina.



In še okras ali podstavek za kozarce iz od plošče. Cd ploščo prebarvaj s temno barvo. Ko se posuši, vanjo vpraskaj risbo.

Če tudi vi ustvarjate, bomo veselji. Če nam želite na razpisu [spolnec@pmpt.si](mailto:spolnec@pmpt.si) poslati fotografijo svojega izdelka! Z vašim dovoljenjem ga bomo objavili na Facebook strani Pokrajinskega muzeja Ptuj - Ormož.

[Microsoft Word - Glasbila \(pmpo.si\)](https://www.pmpo.si)

## Glasbila, ki so jih izdelali učenci



(arhiv Osnovne šole Starše)



# Kulturni dan Pust mastnih ust

četrtak, 11. februar 2021

Leonida Babic 11. 02. 09:04 Urejeno



## 3. kulturni dan


**Pozdravljeni, učenci!**  
V **petek, 12. 2. 2021**, bomo na daljavo izvedli **3. kulturni dan** z naslovom **Pust mastnih ust**.  
Naloge vam bodo dodeljene v kanalu Splošno.  
Lep dan vam želim, učiteljica Lea

← Odgovor

### 3. KULTURNI DAN


## Pust mastnih ust

Petek, 12. februar 2021




Kulturni dan bo hkrati tudi dijeta, saj ga bomo izvedli na daljavo. Kar vsi doma lahko naredimo! Pripravite maske (Plig), se spogledajte s pustnimi maskami, ki jih krasi maslo, naredite nalogo o delovanju masla in kuhajte v domači moztarji domači.

Na splošno vas bo spremljal strokovni članek, ki ga, če gledate otroške oddaje na Televiziji Slovenija, poznate že poznate.




### 1. naloga

V priloženem grafu je na ogled večkrat različnih maslenih žit. Med njimi je tudi oblika pustnih mask. [Klikni na povezavo](#) in v sklopu [Splošno, splošno](#) se odloči.



### 2. naloga

Priloge delovni zvezek [Splošno in tradicionalni pustni maski](#). V njem bodo prebrali veliko zanimivih in pustnih žit ter izdelali tudi nalogo in splošno. Med njimi jih lahko vsaj pet in jih pošlje na [daljavo](#).




### 3. naloga

Oglejte si prebranih maslenih [splošno](#) in v sklopu [Splošno, splošno](#). Na nalogo so pripravljeni tradicionalni pustni maski, tudi pa oblika masla, ki so izdelali maske iz oblike žit. Pojste nalogo in, če lahko, vsaj dve pustni maski.

### 3. naloga

Kot prinesite za pusti, da je mastnih ust, bo hkrati naloga, da doma pripravite pet pestri pustnih dobrot: krekerji, karambole, mliki ... Če ne dolgočas, kar dobro jesti.



## VELIKO ZABAVE IN PUSTNIH NORČIJ TI ŽELIM.

Na posebni oddaji [pustniške oddaje](#) naloga, pustne maske in pustni dobrote.

Vsi prinesite in fotografirajte Spletno stran [Pustnega dneva](#) Proti [https://www.arnes.si](#)

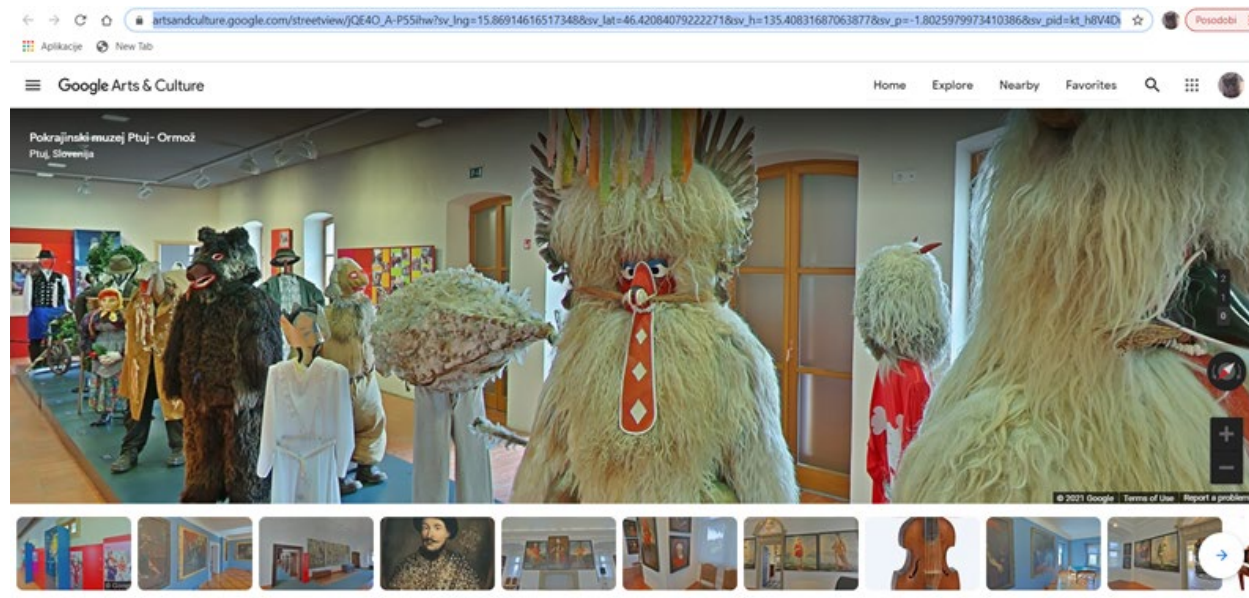
Priloge Leonida Babic

(Teams Osnovne šole Starše)

## Ogled posnetka zbirke pustnih mask in virtualni sprehod po zbirki

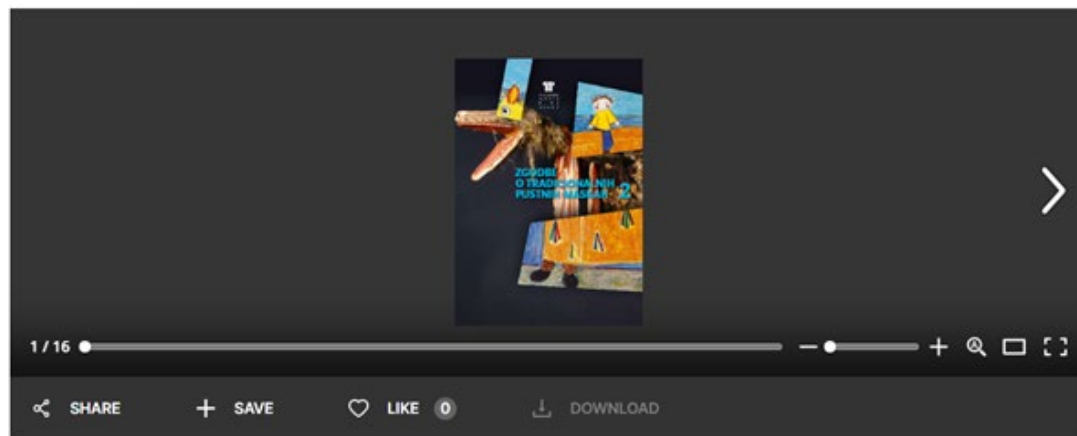


(Bi Bansi lahko bil kurent? - YouTube)



(Korantova maska, Ptuj, Slovenija — Google Arts & Culture)

## Delovni zvezek Zgodbe tradicionalnih pustnih mask in posnetek muzejske ustvarjalnice



### ZGODBE O TRADICIONALNIH PUSTNIH MASKAH 2

Published on Mar 29, 2020


Delovni zvezek za učence 2. triletke OŠ.



Pokrajinski muzej Ptuj Ormož / Regional museum Ptuj Ormož

Follow 7

(ZGODBE O TRADICIONALNIH PUSTNIH MASKAH 2 by Pokrajinski muzej Ptuj Ormož/ Regional museum Ptuj Ormož - Issuu)



(MUZEALNICA / Muzejska ustvarjalnica: Obris dlani kot maska - YouTube)

## Razstava fotografij pustnih mask in peke pustnih dobrot



(arhiv Osnovne šole Starše)



**Za konec**

Hvala za vašo pozornost.

[leonida.babic@os-starse.si](mailto:leonida.babic@os-starse.si)

arnes 